

ՀԱՅԱՍՏԱՆԻ ԲԱՆԿԱՅԻՆ ՀԱՄԱԿԱՐԳԻ  
ՖԻՆԱՆՍԱԿԱՆ ՎԵՐԼՈՒԾՈՒԹՅՈՒՆ  
1-ԻՆ. ԵՌԱՄՍՅԱԿ 2021 թ.

# Բովանդակություն

- Ներածություն **3**
- Զուտ շահույթ **4**
- Ընդհանուր ակտիվներ **5**
- Վարկային ներդրումներ **7**
- Ընդհանուր պարտավորություններ **9**
- Ավանդներ և պարտատոմսեր **10**
- Ընդհանուր կապիտալ **12**

# ՆԵՐԱԾՈՒԹՅՈՒՆ

Սույն հետազոտության նպատակն է վերլուծել Հայաստանի բանկային համակարգի հիմնական ֆինանսական ցուցանիշները՝ 2021 թ. 1-ին եռամսյակի համար:

## Հետևյալ ցուցանիշներն են վերլուծվել

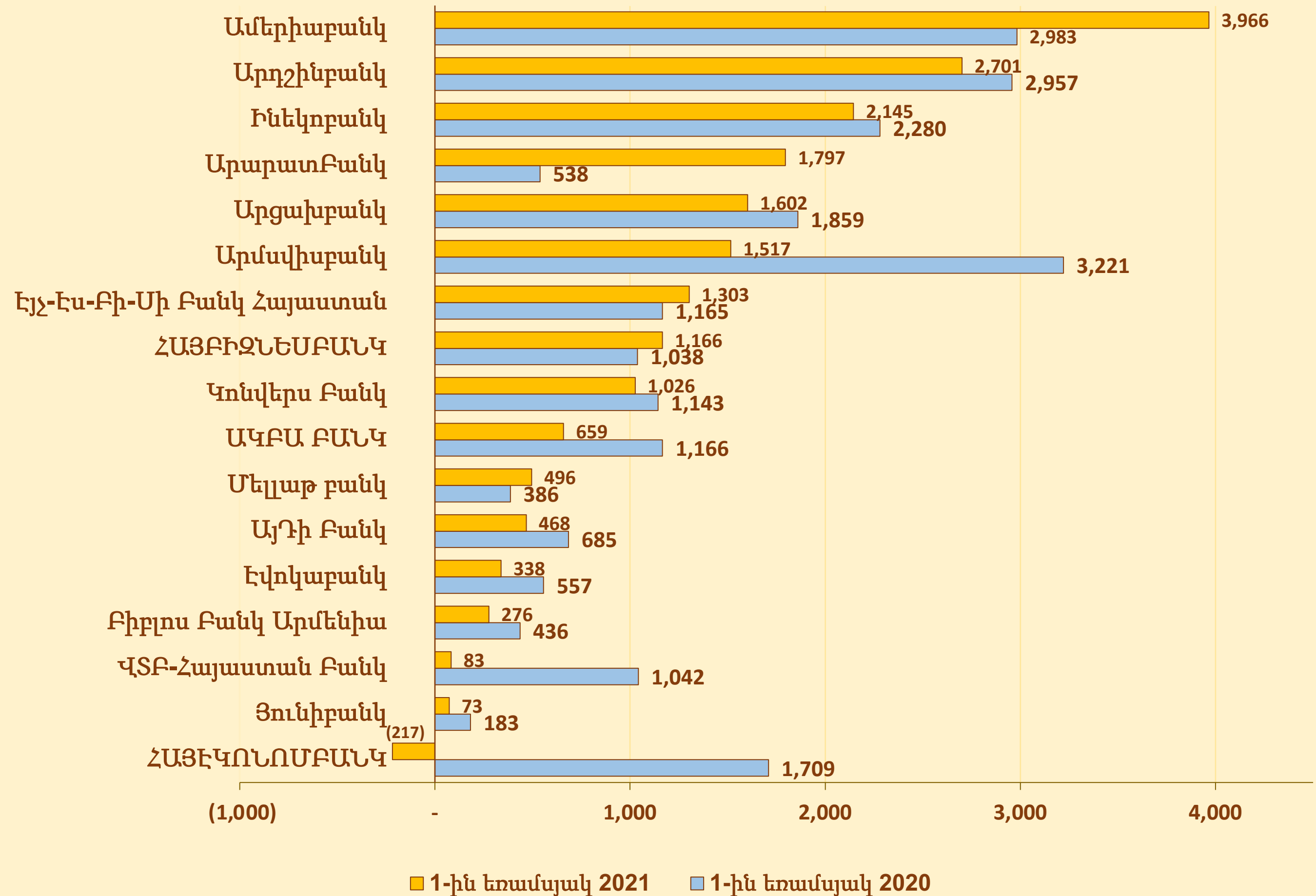
- Ընդհանուր ակտիվները, պարտավորությունները և կապիտալը,
- Վարկային ներդրումները,
- Հաճախորդներից ներգրավված ֆինանսական միջոցները, ինչպես նաև թողարկված պարտատոմսերի մնացորդները:

Հետազոտության հիմք են հանդիսացել Հայաստանի բանկերի կողմից հրապարակված ֆինանսական հաշվետվությունները:

## Զուտ շահույթ

- 2021 թվականի 1-ին եռամսյակում Հայաստանում գործող բանկերի ընդհանուր զուտ շահույթը կազմում է **19.4 մլրդ ՀՀ դրամ**, ինչը **4 մլրդ ՀՀ դրամով (17%-ով)** քիչ է 2020 թվականի 1-ին եռամսյակում գրանցած արդյունքից:
- Նշված նվազման հիմնական պատճառն է վարկային կորուստների պահուստին կատարված զուտ մասհանումների էական աճը, որը կազմել է **7.5 մլրդ ՀՀ դրամ (55%)**:

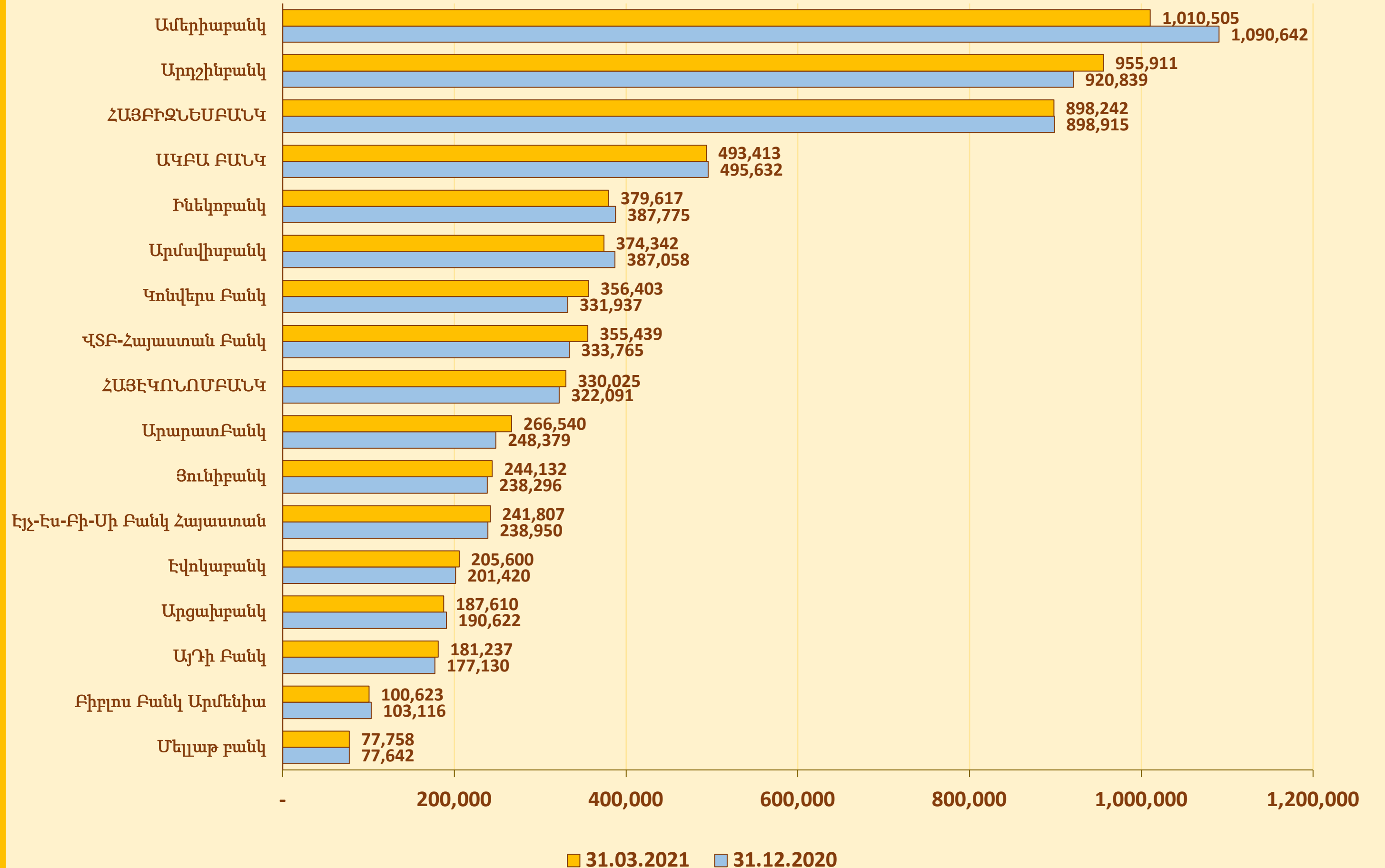
*Բանկերի զուտ շահույթը 1-ին եռամսյակ 2021 թ. (մլն ՀՀ դրամ)*



## Ընդհանուր ակտիվներ

- Բանկային համակարգի ընդհանուր ակտիվները 2021թ. 1-ին եռամսյակում մնացել են գրեթե անփոփոխ (աճ 0.2%):
- Առ 31.03.2021, ընդհանուր ակտիվները կազմել են **6,659** մլրդ ՀՀ դրամ:

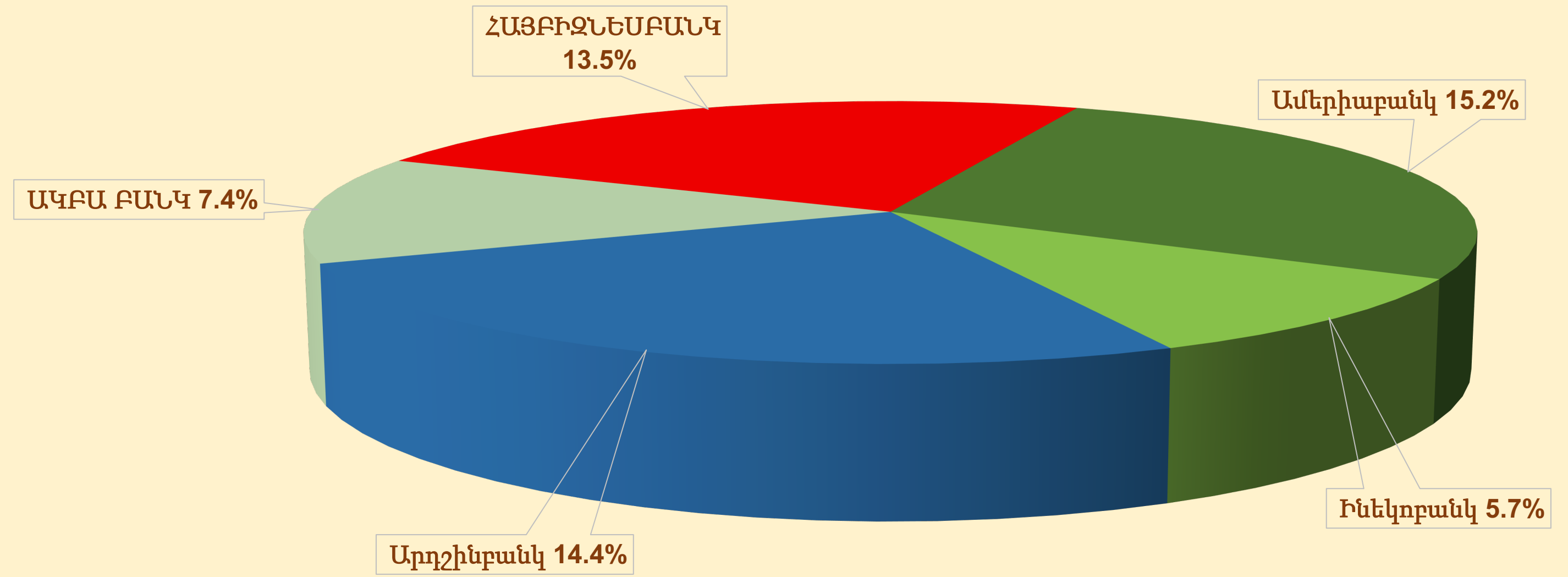
Բանկերի ընդհանուր ակտիվները (մլն ՀՀ դրամ)



## Ընդհանուր ակտիվներ

- Ամենախոշոր 5 բանկերի (Ամերիաբանկ, ՀԱՅԲԻԶՆԵՍԲԱՆԿ, Արդշինբանկ, ԱԿԲԱ ԲԱՆԿ, Ինեկոբանկ) ընդհանուր ակտիվները կազմում են բանկային համակարգի ընդհանուր ակտիվների **56%**:
- Ամենախոշոր 3 բանկերի (Ամերիաբանկ, ՀԱՅԲԻԶՆԵՍԲԱՆԿ, Արդշինբանկ) ընդհանուր ակտիվները կազմում են բանկային համակարգի ընդհանուր ակտիվների **43%**:
- Ամերիաբանկի մասնաբաժինը ամենամեծն է՝ **15.2%**.

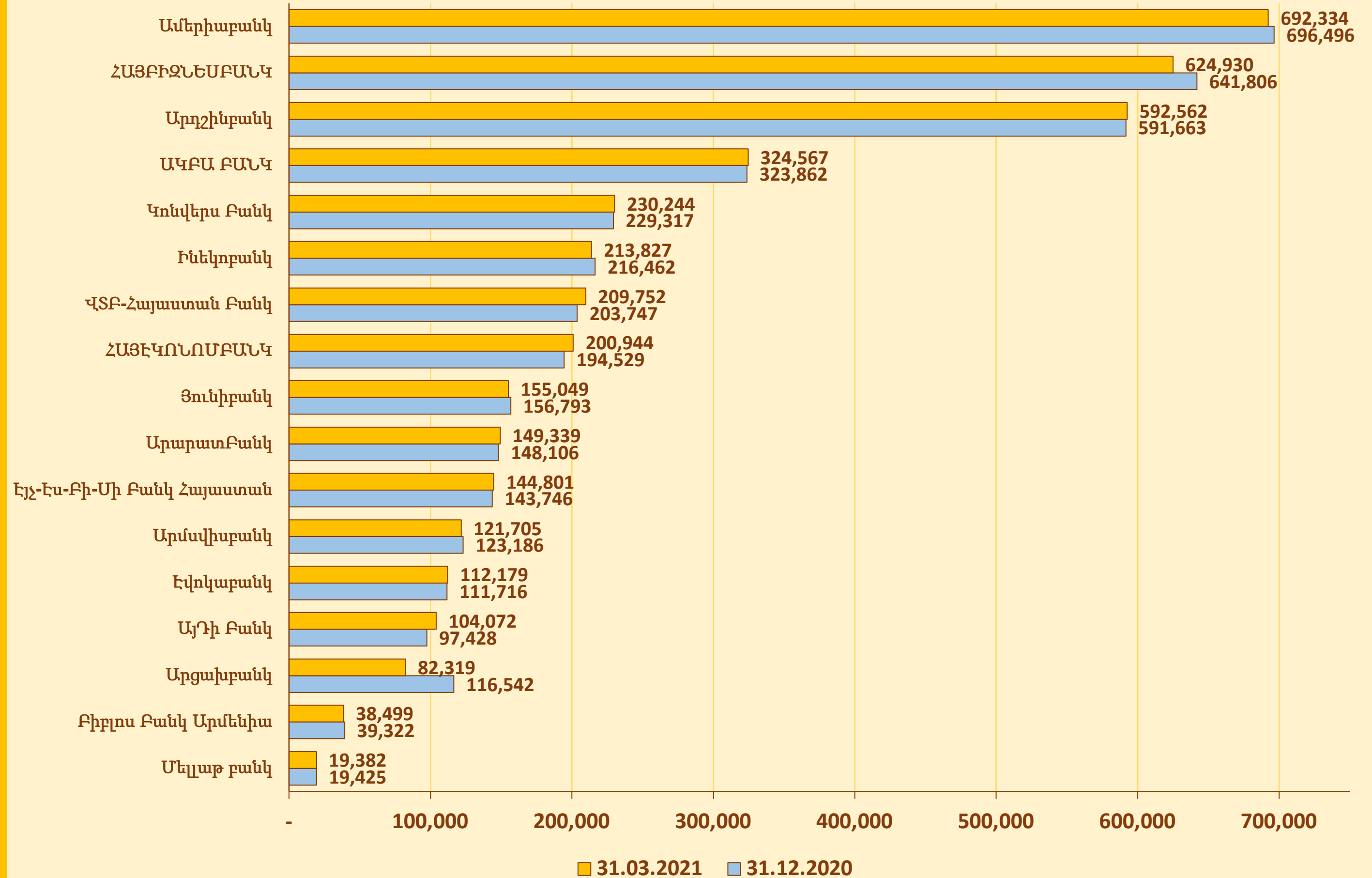
## Ընդհանուր ակտիվների կենտրոնացումը ըստ բանկերի առ 31.03.21



## Ընդհանուր վարկային պորտֆել

- Բանկային համակարգի ընդհանուր վարկային պորտֆելը 2021թ. 1-ին եռամսյակում նվազել է 0.9%-ով:
- Առ 31.03.2021 ընդհանուր վարկային պորտֆելը հավասար է **4.017 մլրդ ՀՀ դրամ** և կազմում է ընդհանուր ակտիվների **60%**:
- Նշված ընդհանուր վարկային պորտֆելը ներառում է մանրածախ և կորպորատիվ վարկեր:

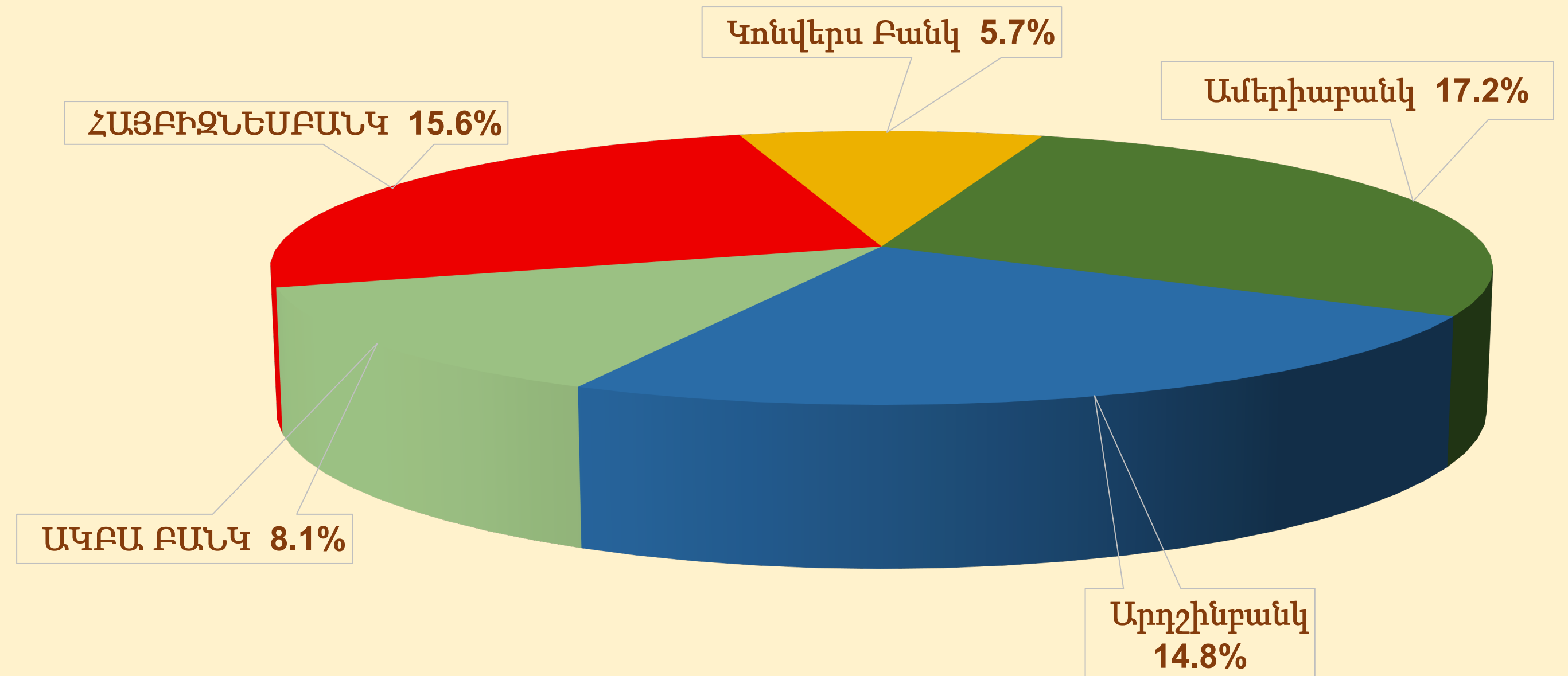
Բանկերի վարկային պորտֆելի դինամիկան 1-ին եռամսյակ 2021 թ. (մլն ՀՀ դրամ)



## Ընդհանուր վարկային պորտֆել

- Ամենախոշոր **5** բանկերի (Ամերիաբանկ, ՀԱՅԲԻԶՆԵՍԲԱՆԿ, Արդշինբանկ, ԱԿԲԱ ԲԱՆԿ, Կոնվերս Բանկ) ընդհանուր վարկային պորտֆելները կազմում են բանկային համակարգի ընդհանուր վարկային պորտֆելի **61.4%**:
- Ամենախոշոր **3** բանկերի (Ամերիաբանկ, ՀԱՅԲԻԶՆԵՍԲԱՆԿ, Արդշինբանկ) ընդհանուր վարկային պորտֆելները կազմում են բանկային համակարգի ընդհանուր վարկային պորտֆելի **47.5%**:
- Ամերիաբանկի մասնաբաժինը ամենամեծն է՝ **17.2%**:

*Ընդհանուր վարկային պորտֆելի կենտրոնացումը ըստ բանկերի առ 31.03.21*



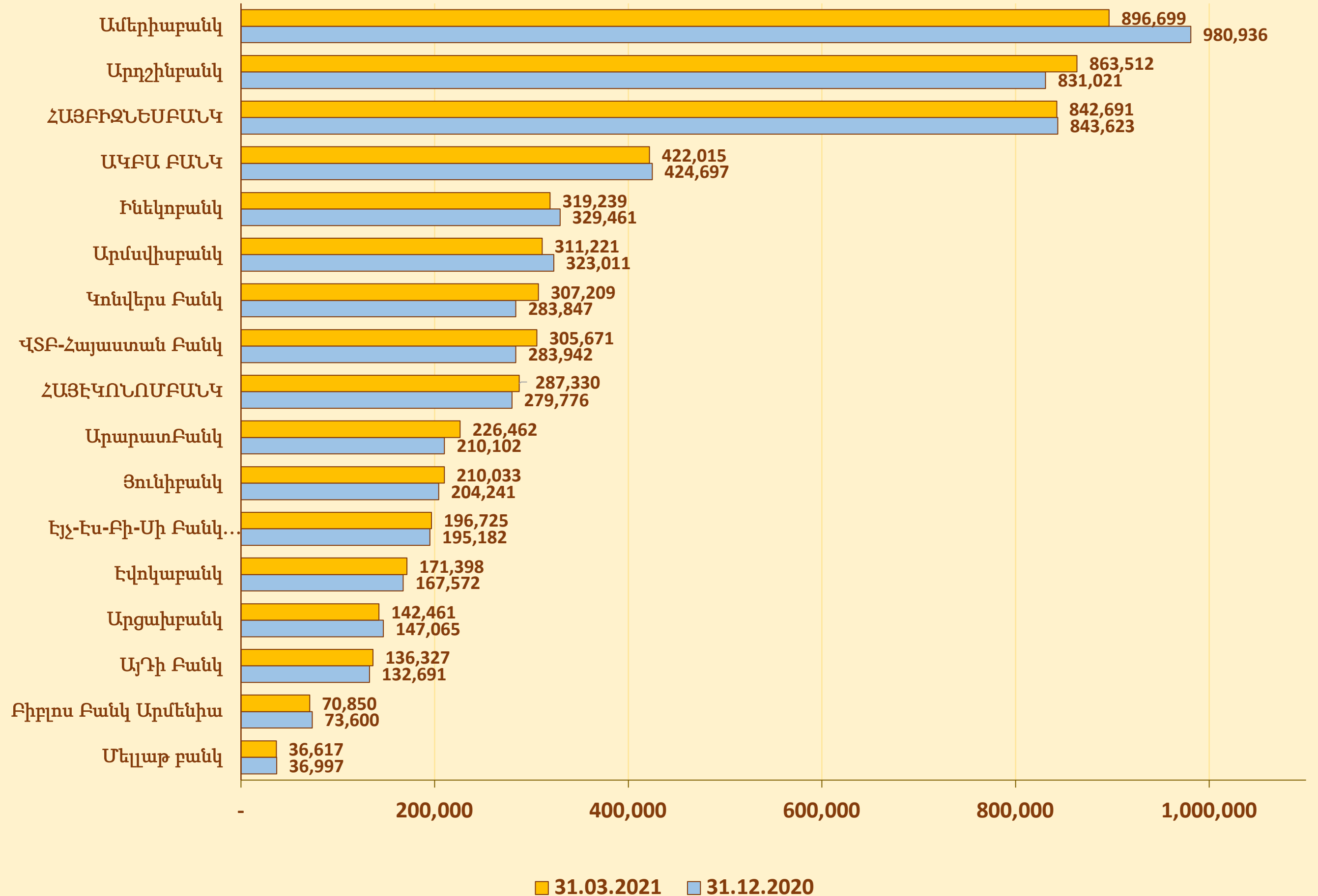


## Ընդհանուր պարտավորությունները

- Բանկային համակարգի ընդհանուր պարտավորությունները 2021թ. 1-ին եռամսյակում մնացել են գրեթե անփոփոխ (նվազում 0.02%):

- Առ 31.03.2021, ընդհանուր պարտավորությունները կազմել են **5.746 մլրդ ՀՀ**:

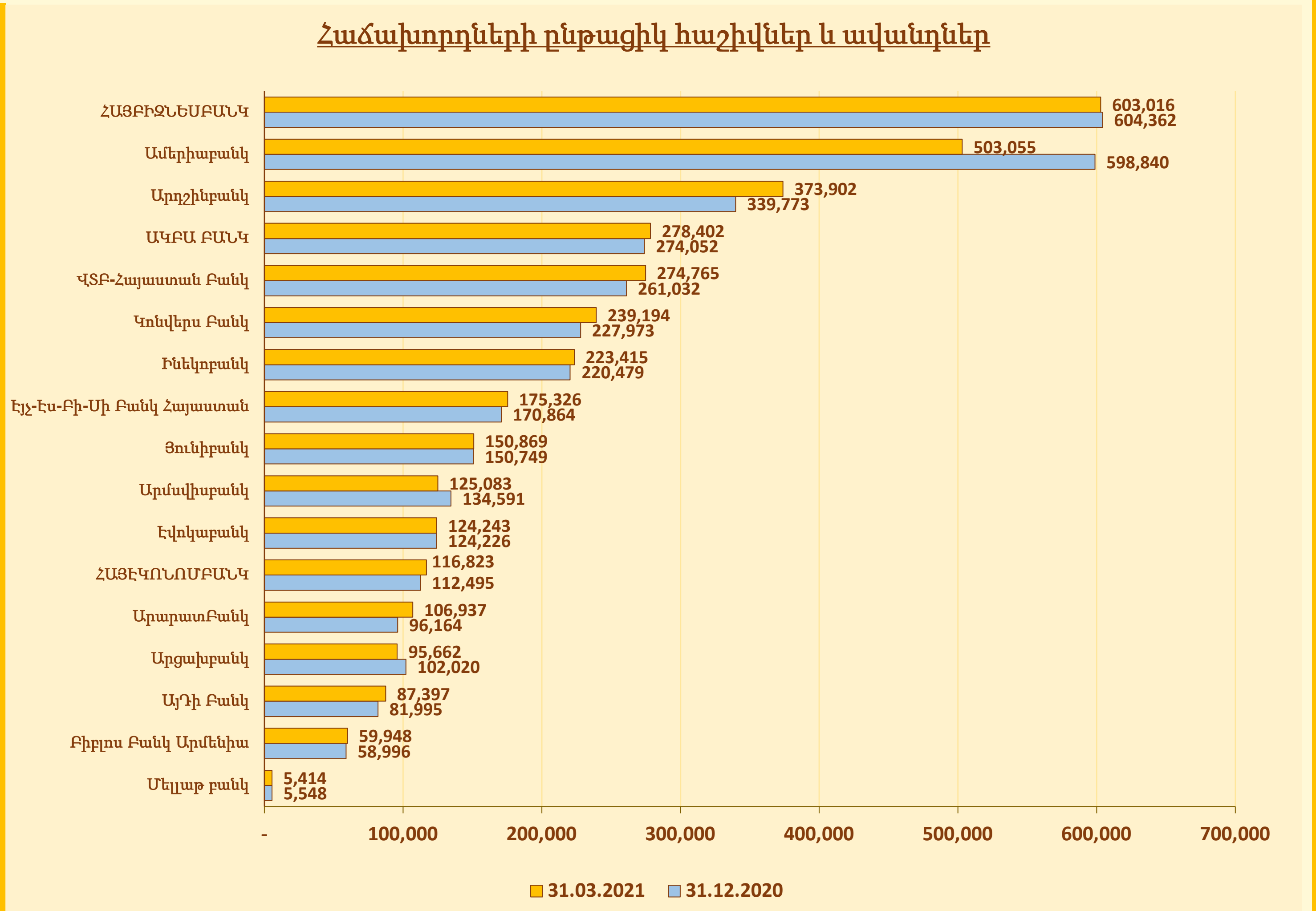
*Բանկերի ընդհանուր պարտավորությունները (մլն ՀՀ դրամ)*



## Հաճախորդների ընթացիկ հաշիվներ և ավանդներ

- Բանկային համակարգի ընդհանուր ընթացիկ հաշիվների մնացորդները և ժամկետային ավանդները 2021թ. 1-ին եռամսյակում մնացել են գրեթե անփոփոխ (նվազում 0.6%):

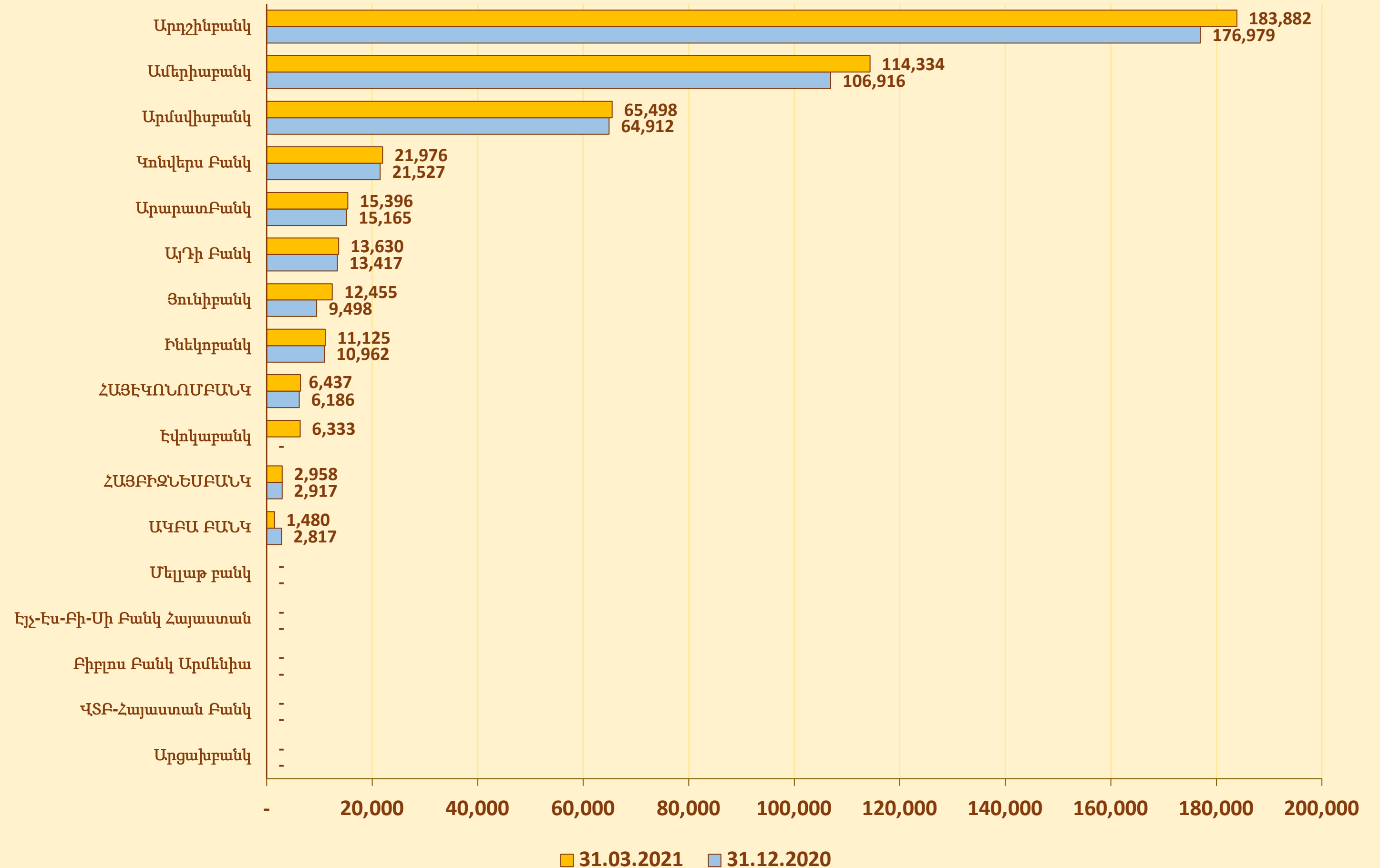
- Առ 31.03.2021, ընդհանուր ընթացիկ հաշիվների մնացորդները և ժամկետային ավանդները հավասար են **3.543 մլրդ ՀՀ դրամ** և կազմում են ընդհանուր պարտավորությունների **62%**:



## Պարտատոմսեր

- Բանկային համակարգի կողմից թողարկված պարտատոմսերի մնացորդը աճել է 2021թ. 1-ին եռամսյակում 24 մլրդ ՀՀ դրամով, կամ 6%:
- 17 գործող բանկերից պարտատոմսեր թողարկել են 12-ը:
- Նշված գործիքի կիրառումը խրախուսում է ՀՀ ԿԲ և սահմանում 8 անգամ ավելի ցածր պարտադիր պահուստավորման նորմատիվ, քան ներգրավված ավանդների դեպքում:

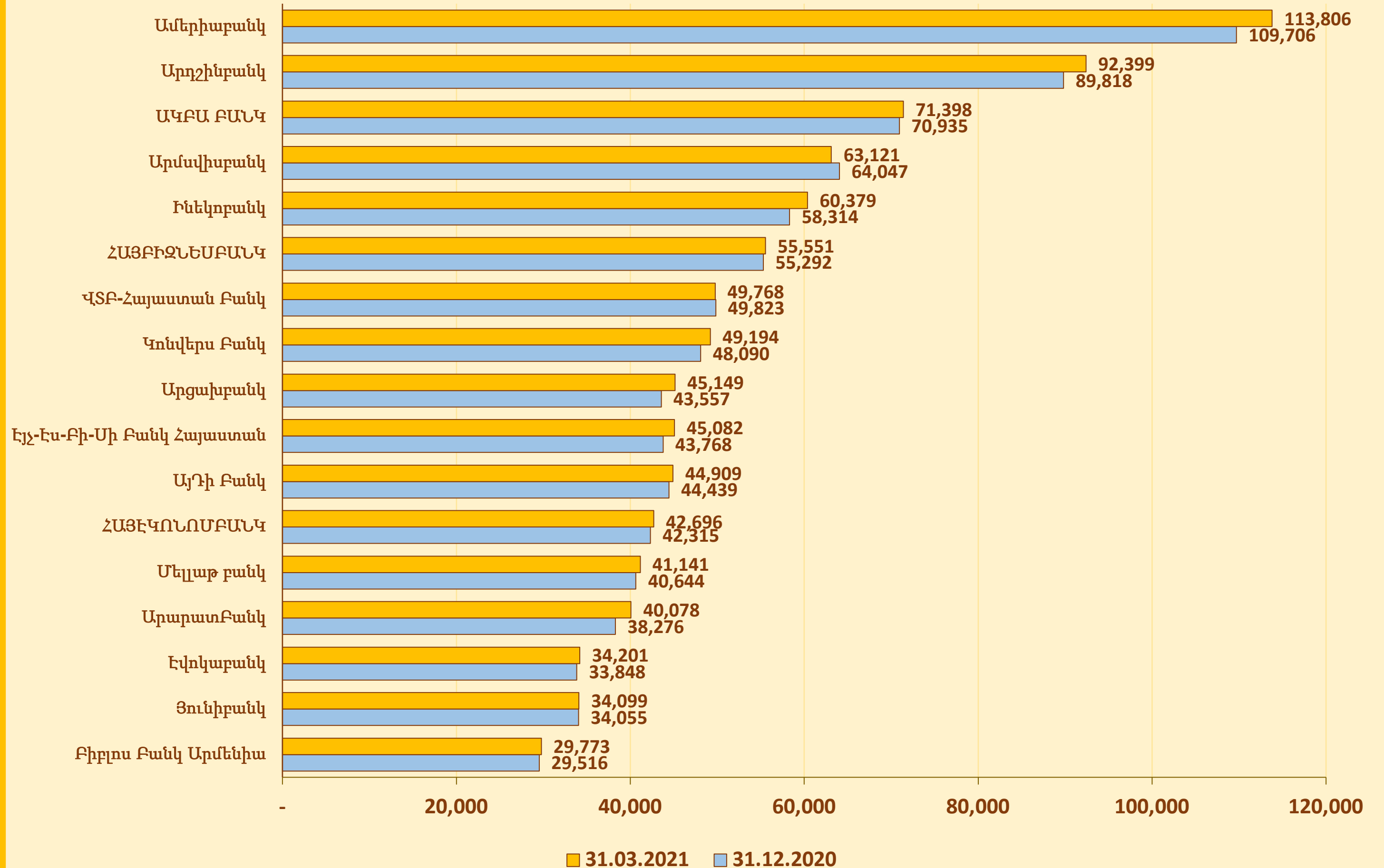
Բանկերի կողմից թողարկված պարտատոմսեր (մլն ՀՀ դրամ)



## Ընդհանուր կապիտալ

- 2021թ. 1-ին եռամսյակի ընթացքում Հայաստանի բանկային համակարգի ընդհանուր կապիտալը աճել է **16.3 մլրդ ՀՀ դրամով**, կամ **2%** ու կազմել **913 մլրդ ՀՀ դրամ**:
- Կանոնադրական կապիտալը (ներառյալ էմիսիոն եկամուտը) աճել է **370 մլն ՀՀ դրամով** (ՀԱՅԷԿՈՆՈՄԲԱՆԿ – 261.5 մլն ՀՀ դրամ և Ամերիաբանկ – 108.5 մլն ՀՀ դրամ):
- Վերագնահատման պահուստները նվազել են **3.3 մլրդ ՀՀ դրամ**, կամ **7%**:

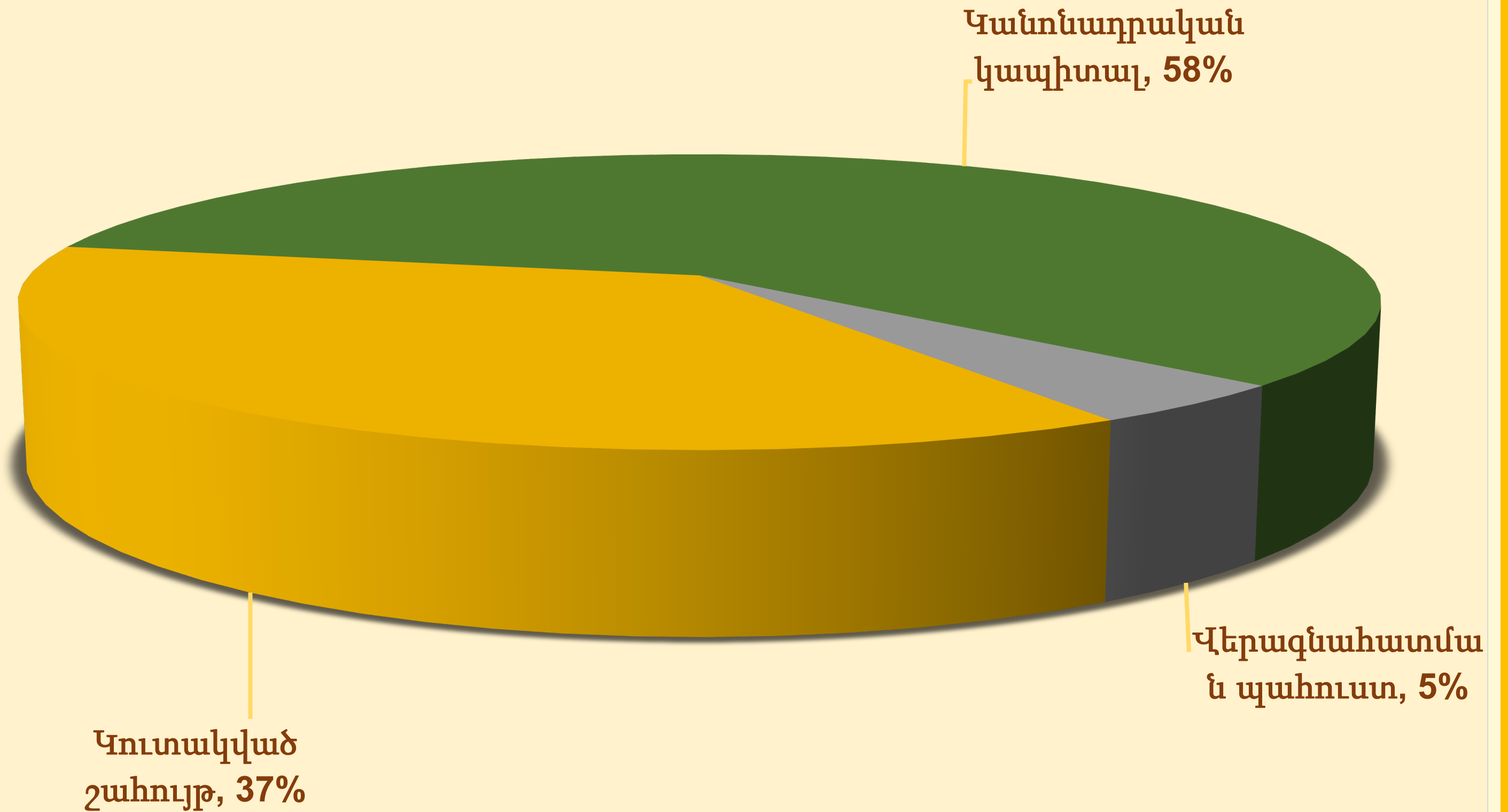
Բանկերի ընդհանուր կապիտալը (մլն ՀՀ դրամ)



## Ընդհանուր կապիտալ

- Առ 31.03.2021թ. կանոնադրական կապիտալը (ներառյալ էմիսիոն եկամուտը) կազմում է Հայաստանի բանկային համակարգի ընդհանուր կապիտալի **58%-ը** և հավասար է **534 մլրդ ՀՀ դրամ**:
- Առ 31.03.2021թ. կուտակված շահույթը (ներառյալ գլխավոր պահուստը) կազմում է Հայաստանի բանկային համակարգի ընդհանուր կապիտալի **37%-ը** և հավասար է **337.7 մլրդ ՀՀ դրամ**:
- Առ 31.03.2021թ. վերագնահատման պահուստները կազմում են Հայաստանի բանկային համակարգի ընդհանուր կապիտալի **5%-ը** և հավասար են **41 մլրդ ՀՀ դրամ**:

## Ընդհանուր կապիտալի տարրերը առ 31.03.2021



## Կուտակված շահույթ (վնաս)

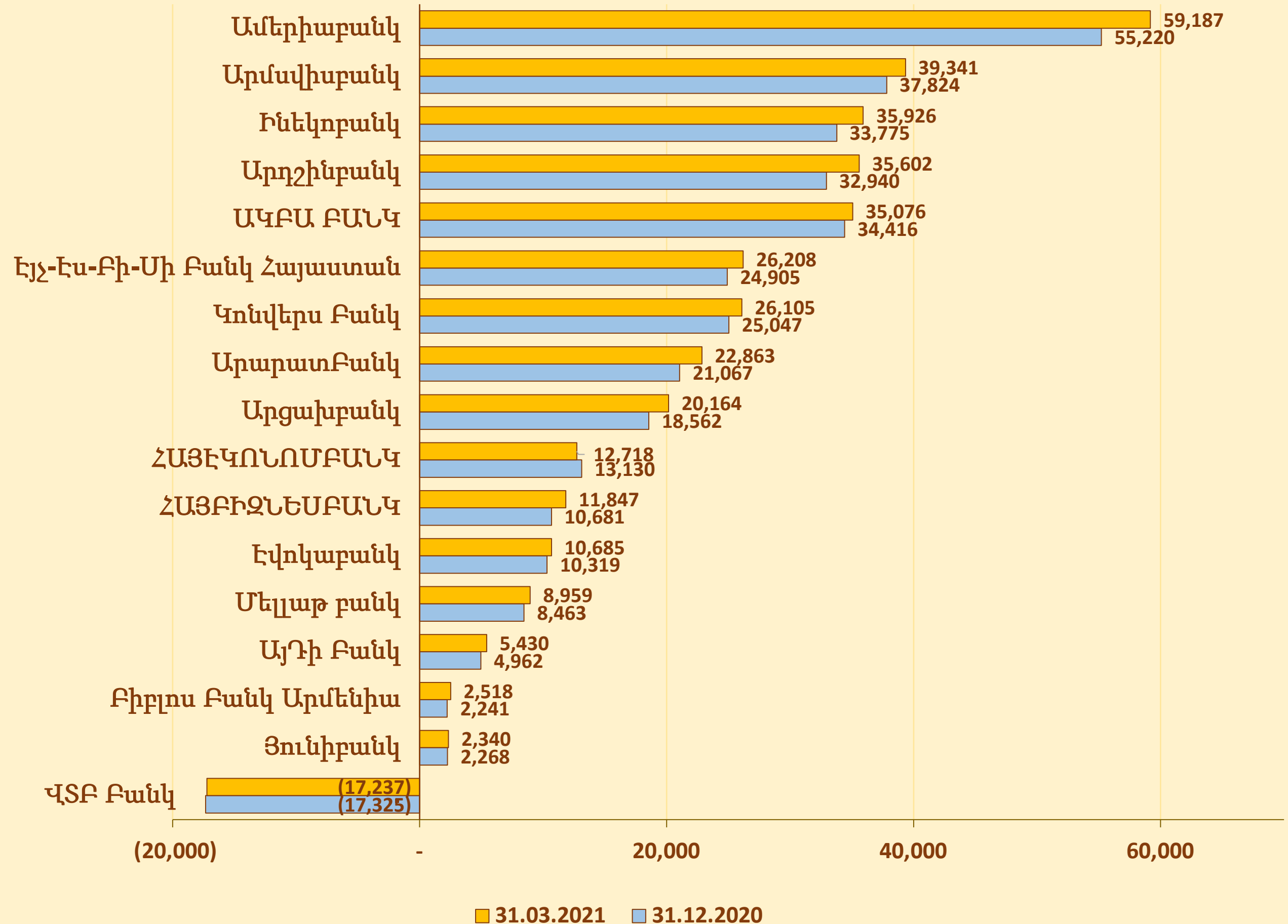
- Սույն վերլուծության համար ավելի նպատակահարմար է կուտակված շահույթը/վնասը դիտարկել գլխավոր պահուստի հետ միասին:

- 2021թ. 1-ին եռամսյակի ընթացքում Հայաստանի բանկային համակարգի կուտակված շահույթը/վնասը (ներառյալ գլխավոր պահուստը) աճել է **19.2 մլրդ ՀՀ դրամով**, կամ **6%**, կազմելով **337.7 մլրդ ՀՀ դրամ**:

- Բացի ՎՏԲ-Հայաստան բանկից մնացած բանկերը ունեն կուտակված շահույթ:

- Շահաբաժին (դիվիդենտ) հայտարարագրել են երկու բանկ ընդհանուր գումարով **259 մլն ՀՀ դրամ** (ՀԱՅԷԿՈՆՈՄԲԱՆԿ – 220 մլն ՀՀ դրամ և Արդշինբանկ – 39 մլն ՀՀ դրամ):

## Կուտակված շահույթ /վնաս (մլն ՀՀ դրամ)



## ***RUMELS Management Solutions***

Ամիրյան 1 (Արմենիա Մարիոթ Հյուրանոց,  
գրասենյակ N 320),  
0010, Երևան, Հայաստան

Հեռ՝ +374 60 73 79 09

Էլ. հասցե՝ [info@rumels.am](mailto:info@rumels.am)

Կայք՝ [www.rumels.am](http://www.rumels.am)